



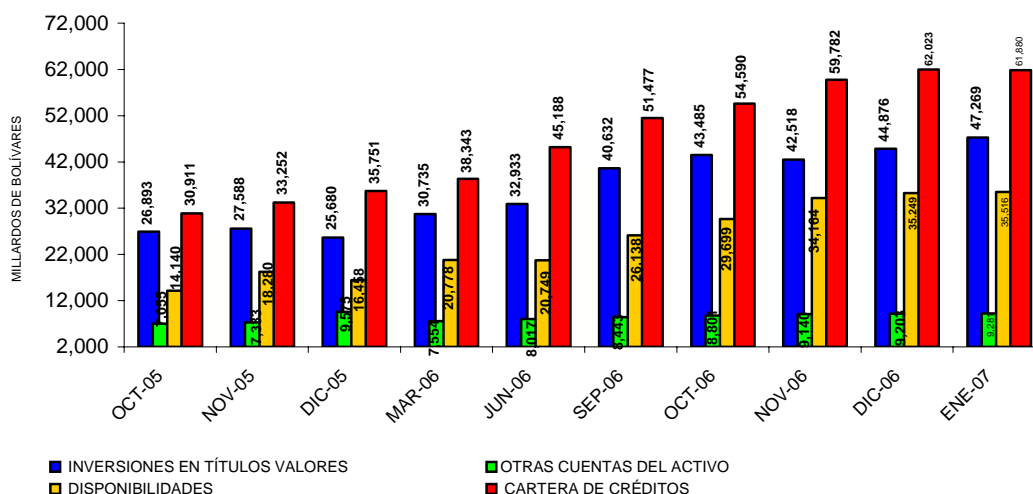
**Nota de Prensa**  
**14-02-07**

## Activo creció 1,71% al cierre de enero, informó SUDEBAN Sistema bancario venezolano está capitalizado, solvente, rentable y muestra liquidez

### INTRODUCCIÓN

Al cierre del mes de enero de 2007, el sistema bancario estuvo integrado por cincuenta y ocho (58) instituciones de las cuales: cuarenta y ocho (48) son de capital privado y diez (10) pertenecen al Estado. De las instituciones de capital privado, ocho (8) son de capital extranjero y cuarenta (40) de capital nacional. El patrimonio del sistema bancario a esta fecha pertenece en un 68,75% a bancos nacionales y en un 31,25% a bancos extranjeros, de acuerdo al resumen mensual sobre el Sistema Bancario venezolano, correspondiente al mes de enero, que elabora la Superintendencia de Bancos y Otras Instituciones Financieras (SUDEBAN).

### ACTIVO



El total del activo del sistema bancario al cierre de enero de 2007 se situó en Bs. 153.946 millardos, registrando así un aumento de 1,71% (Bs. 2.595 millardos) en comparación con el monto alcanzado en diciembre de 2006 de Bs.151.351 millardos. De igual forma, se evidenció un aumento de 75,11% (Bs. 66.034 millardos) en relación con enero de 2006, cuando el activo total se ubicó en Bs. 87.912 millardos.

Las disponibilidades se situaron para enero de 2007 en Bs. 35.516 millardos, equivalentes al 23,07% del activo total, esto significó un incremento de 0,76% (Bs. 267 millardos) con respecto al mes de diciembre de 2006, cuando se ubicaron en Bs. 35.249 millardos. En comparación con el mismo mes del año 2006 el incremento fue de un 130,37% (Bs. 20.099 millardos ) cuando su saldo se estableció en Bs.15.417 millardos.

Las inversiones en títulos valores del sistema bancario para enero de 2007 llegaron a Bs. 47.269 millardos, equivalentes al 30,70% del activo total, reflejando un aumento de 5,33% (Bs. 2.393. millardos), en comparación con diciembre de 2006, Bs. 44.876, de igual modo experimentaron un incremento de Bs.19.918 millardos (66,73%) con relación a enero de 2006, cuando el saldo de esta cuenta llegó a Bs. 28.351 millardos. (integrada por las inversiones brutas Bs. 79.924 millardos menos las inversiones cedidas Bs. 32.603 millardos y la provisión Bs. 51 millardos).

Las inversiones brutas en valores se habían colocado en Bs. 79.924 millardos lo cual significó un crecimiento de Bs. 1.263 millardos (1,60%) con relación al mes de diciembre de 2006, cuando tenía un saldo de Bs. 78.661 millardos (formada por las inversiones en valores emitidos por el sector privado Bs.20.938 millardos más las inversiones en valores del sector público Bs. 58.896 millardos). Este incremento se manifestó principalmente por el incremento del saldo en los valores del Estado.

El saldo de las inversiones en valores del Estado se estableció en Bs. 58.986 millardos al finalizar el mes en reseña, lo cual implicó un aumento de Bs. 1.536 millardos (2,67%), en comparación con diciembre de 2006, y dentro de este rubro el incremento estuvo representado básicamente por el ascenso de los bonos y obligaciones emitidos por el BCV los cuales se colocaron en Bs. 36.367 millardos, por lo tanto aumentaron en Bs. 2.347 millardos con respecto a diciembre de 2006 (Bs. 34.020 millardos).

Las inversiones cedidas llegaron a Bs. 32.603 millardos, lo cual significó una disminución de 3,35% en relación al saldo alcanzado en diciembre de 2006 (Bs.33.733 millardos). En comparación con el saldo correspondiente a enero de 2006 de esta cuenta (Bs. 28.016 millardos), crecieron Bs. 4.587 millardos (16,37%).

La cartera de créditos se colocó en Bs. 61.880 millardos al finalizar enero de 2007, con una participación del 40,20% del activo total, para una reducción de 0,23%

(Bs. 143 millardos) con relación al saldo de diciembre de 2006 (Bs. 62.023 millardos). Se observó un incremento de 68,53% en comparación con enero de 2006, cuando se situó en Bs. 36.717 millardos.

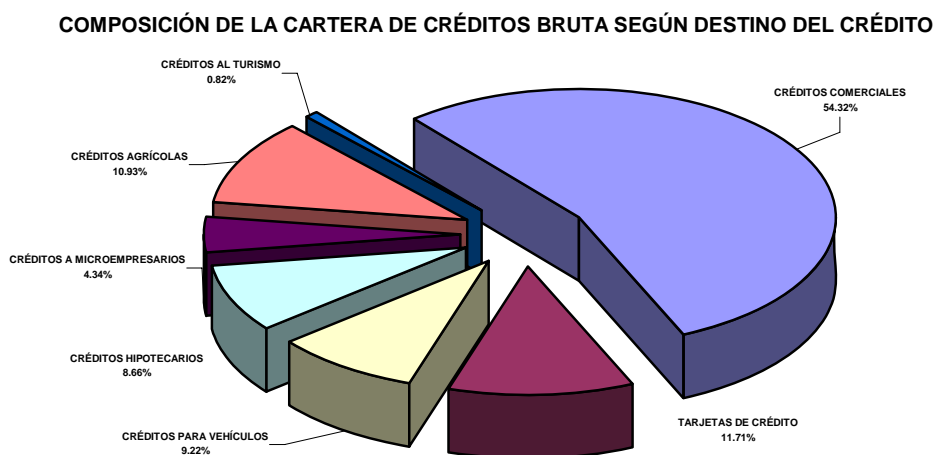
Los créditos inmovilizados al concluir el mes de enero de 2007 se ubicaron en Bs.769 millardos, reflejándose así un aumento de 14,14% con relación a diciembre de 2006 (Bs. 674 millardos). En comparación con enero de 2006 (Bs. 494 millardos) presentaron un aumento de 55,60%. La provisión para contingencias de cartera de créditos para finales de enero de 2007 se sitúa en Bs. 1.580 millardos, en comparación con el mes de diciembre de 2006 cuando alcanzó Bs. 1.543 millardos. Para enero de 2006 la provisión para contingencias en cartera de créditos se había colocado en Bs. 1.072 millardos.

El índice de morosidad del sistema bancario se situó en 1,21% en enero de 2007, registrando un aumento de 0,15 puntos porcentuales con respecto al valor registrado en diciembre del año 2006 de 1,06%. Para enero de 2006, este indicador se colocó en 1,31%, disminuyendo en 0,10 puntos porcentuales.

El índice de cobertura de morosidad medido a través de la relación provisión para cartera de créditos entre la cartera inmovilizada bruta, se ubicó en 205,53% para enero de 2007; en diciembre de 2006 se estableció en 229,09% y al 31 de enero de 2006 este indicador se había situado en 216,93%.

El índice de intermediación crediticia medido a través del indicador cartera de créditos neta (Bs. 61.880 millardos) / captaciones del público (Bs.127.971 millardos) se redujo en 0,46 puntos porcentuales al pasar de 48,81% en diciembre de 2006 a 48,35% para enero de 2007. En enero de 2006 este indicador se colocó en 52,16%.

Al cierre del mes de enero de 2007 la distribución de los principales créditos clasificados por destino sobre la cartera de créditos bruta, se colocó así: créditos comerciales: Bs. 54,32% para situarse en Bs. 34.473 millardos; tarjetas de créditos 11,71% para ubicarse en Bs. 7.433. millardos; vehículos 9,22% con un saldo de Bs. 5.853 millardos y créditos hipotecarios 8,66% con un saldo de Bs. 5.493 millardos; más créditos al sector agrícola por Bs. 6.939 millardos (10,93%); créditos al turismo por Bs. 519 millardos (0,82%); y créditos a microempresarios por Bs. 2.751 millardos (4,34%) para un total de Bs. 63.460 millardos.



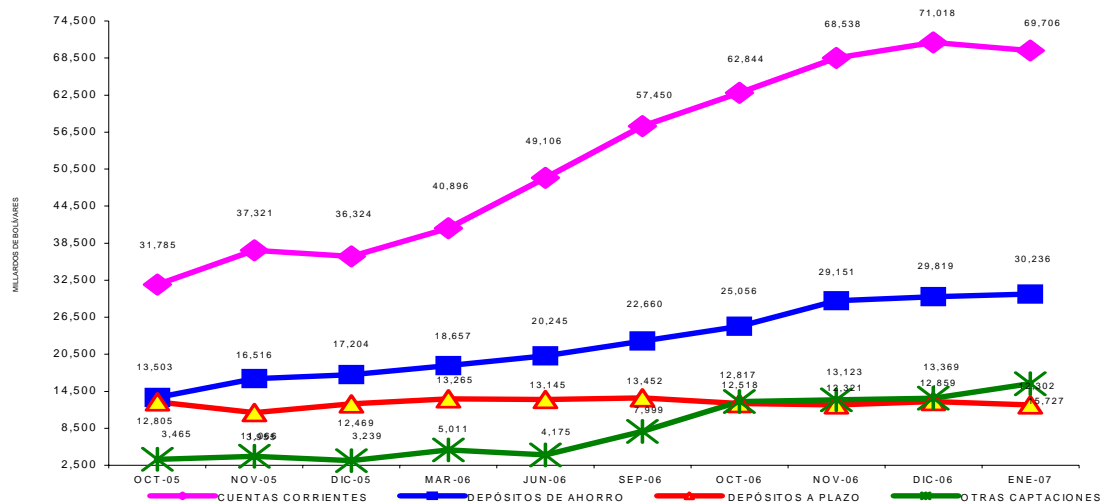
El total de colocaciones en el sector agrícola alcanzó en enero de 2007 Bs.7.025 millardos (incluye cartera de créditos bruta agrícola por Bs. 6.939 millardos más otras colocaciones en el sector agrícola por Bs. 86 millardos) reflejando así una reducción de Bs. 16 millardos, equivalente al 0,23% en relación con diciembre de 2006 (Bs. 7.041 millardos). Estas colocaciones representan un 11,05% del total de cartera de créditos bruta al 31-12-2006. Según Gaceta Oficial N° 38.618 al 2-2-2007 se fijan los porcentajes mínimos mensuales obligatorios de cartera de créditos bruta que los bancos universales y comerciales deberán destinar para financiar el sector agrícola a partir del mes de febrero de 2007.

El total de colocaciones a microempresarios se ubicó en Bs. 2.805 millardos (incluye cartera de créditos bruta al sector microempresario Bs. 2.751 millardos, más otras colocaciones al sector microempresario Bs. 54 millardos) al finalizar enero de 2007, reflejando un aumento de 3,75% en comparación con el mes precedente, cuando estos créditos se situaron en Bs. 2.703 millardos. Estas colocaciones a microempresarios constituyen un 4,41% del total de la cartera bruta de créditos al 31 de diciembre de 2006, superando en 1,41 puntos porcentuales el porcentaje obligatorio de 3%.

El total de colocaciones en el sector turístico se estableció en Bs. 815 millardos (incluye cartera de créditos bruta al sector turístico Bs. 519 millardos más otras colocaciones al sector turístico por Bs.296 millardos) lo cual representó un incremento de 5,24% con relación a diciembre de 2006. Estas colocaciones representan el 1,28% del total de la cartera bruta de créditos al 31 de diciembre de 2006. Según Gaceta Oficial N° 38.621 de fecha 7-2-2007 los bancos universales y comerciales deberán destinar un porcentaje mínimo obligatorio de su cartera de créditos bruta al financiamiento del turismo a partir del 31 de marzo de 2007.

Las otras cuentas del activo alcanzaron en enero de 2007 Bs. 9.281 millardos, saldo superior al alcanzado en el mes de diciembre de 2006 de Bs. 9.203 millardos, lo cual refleja un incremento del 0,85%. Las principales cuentas que integran este rubro para el referido mes de enero de 2007 son: intereses y comisiones por cobrar (Bs.1.338 millardos); inversiones en empresas filiales, afiliadas y sucursales (Bs. 2.399 millardos); bienes de uso y realizables (Bs. 2.505 millardos) ; y otros activos (Bs. 3.039 millardos).

## PASIVO



El pasivo del sistema bancario al cierre de enero de 2007 se situó en Bs. 140.803 millardos, evidenciando un crecimiento de 1,72% (Bs. 2.374 millardos) respecto al mes de diciembre de 2006, cuando alcanzó un saldo de Bs. 138.429 millardos. Asimismo, se incrementó en 80,33% en comparación con enero de 2006 (Bs. 78.082 millardos).

Las captaciones del público sumaron en el mes de enero de 2007 Bs. 127.971 millardos, reflejando un incremento de 0,71% (Bs. 906 millardos) en comparación con diciembre de 2006 (Bs. 127.065 millardos). En relación con el 31 de enero de 2006 el incremento fue de 81,80%, cuando este renglón se colocó en Bs. 70.389 millardos. Las captaciones de entidades oficiales alcanzaron Bs.21.440 millardos, lo que evidencia un ascenso de 0,68% en comparación con el saldo de diciembre de 2006 de Bs. 21.295 millardos.

Los depósitos en cuentas corrientes al cierre del 31 de enero de 2007 totalizaron Bs.69.706 millardos, constituyendo el 49,51% del pasivo total y bajaron Bs. 1.312 millardos (1,85%) con respecto a diciembre de 2006 cuando su saldo alcanzó Bs. 71.018 millardos. En comparación con enero de 2006 experimentaron un incremento de 88,29%, cuando su saldo se ubicó en Bs. 37.0261 millardos. Dentro de esta clase de depósitos, las cuentas corrientes no remuneradas disminuyeron Bs. 980 millardos (2,60%) para colocarse al finalizar enero de 2007 en Bs. 36.654

millardos; y las cuentas corrientes remuneradas también se redujeron Bs. 332 millardos (0,99%) para situarse durante el mes en reseña en Bs. 33.052 millardos.

Al finalizar el mes de enero de 2007 los depósitos de ahorro se situaron en Bs. 30.236 millardos, estos depósitos representan el 21,47% del pasivo total. Se evidencia un incremento de Bs. 417 millardos en esta partida (1,40%) en relación con el mes anterior (Bs. 29.819 millardos). Al 31 de enero de 2006 los depósitos de ahorro sumaban Bs. 17.427 millardos, con lo cual el incremento fue de 73,50%.

Los depósitos a plazo se colocaron en Bs.12.302 millardos en enero de 2007, con una participación de 8,74% en el pasivo total. Estos depósitos disminuyeron en Bs. 557 millardos (4,33%) en relación con el saldo alcanzado en diciembre de 2006 (Bs. 12.859 millardos). En comparación con enero de 2006 el total de depósitos a plazo bajo un 1,38% cuando su saldo alcanzó Bs. 12.474 millardos.

El rubro otras captaciones del público ascendió a Bs.15.727 millardos para enero de 2007, evidenciando así un aumento de 17,64% (Bs. 2.358 millardos) con respecto al mes precedente (Bs.13.369 millardos). Asimismo, con relación a enero de 2006, este renglón se incrementó en 353,51%, dado que para esa fecha su saldo se había establecido en Bs. 3.468 millardos. Las principales cuentas que integran este rubro para el referido mes de enero de 2007 son: Otras obligaciones a la vista y obligaciones por mesa de dinero Bs. 9.609 millardos; Títulos valores emitidos por la institución Bs. 12 millardos; Captaciones del público restringidas Bs.1.013 millardos; y Derechos y participaciones sobre títulos valores Bs. 5.093 millardos.

Las otras cuentas del pasivo se colocaron en enero de 2007 en Bs.12.832 millardos, lo cual representó un incremento de Bs. 1.468 millardos (12,93%), con respecto al mes de diciembre de 2006 cuando se ubicó en Bs.11.364 millardos. En enero de 2006 el saldo de este rubro era de Bs. 7.693 millardos, con lo cual su crecimiento fue de Bs. 5.139 millardos . Las principales cuentas que integran este rubro para el referido mes de enero de 2007 son: Obligaciones con el BCV y el Banco Nacional de la Vivienda y el Hábitat (Bs.308 millardos); Otros financiamientos obtenidos (Bs. 5.976 millardos); Otras obligaciones por intermediación financiera (Bs.1.500 millardos); Intereses y comisiones por pagar (Bs. 328 millardos); y Acumulaciones y otros pasivos (Bs.4.720 .millardos).

## **PATRIMONIO + GESTIÓN OPERATIVA**

El patrimonio más gestión operativa de las instituciones que integran el sistema bancario se colocó en Bs. 13.143 millardos al cierre del mes de enero del año 2007, para un incremento de Bs. 221 millardos (1,71%) en comparación al saldo de diciembre de 2006 (Bs. 12.922 millardos). Con respecto a enero de 2006, el incremento fue de 33,69%, cuando el saldo de esta partida se encontraba en Bs. 9.831 millardos.

La capitalización del sistema bancario para el 31 de enero del año 2007, medida por el indicador (Patrimonio + Gestión Operativa) / Activo Total se ubicó en 9,75%, superando el mínimo de 8% establecido en la normativa vigente a partir del mes de junio de 2006. En diciembre de 2006 esta relación se situó en 9,81% y en enero de 2006 fue de 11,24%.

## CUENTAS DE FIDEICOMISO

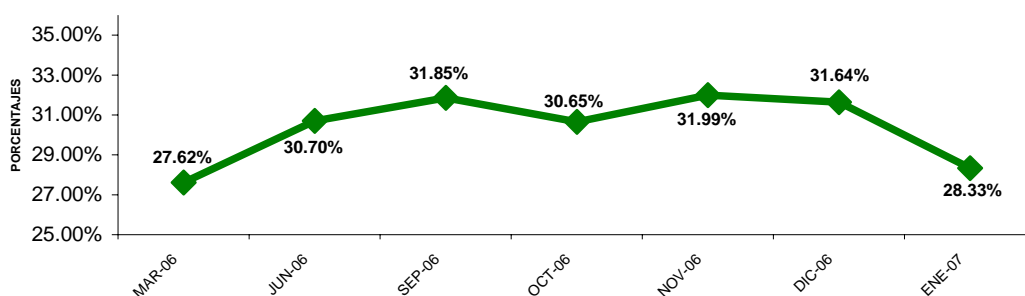
Los fondos recibidos en fideicomisos alcanzaron Bs. 73.563 millardos al cierre del mes de enero de 2007, para un incremento de Bs. 2.580 millardos (3,63%) en comparación con diciembre de 2006 (Bs. 70.983 millardos). Estos fondos se incrementaron en un 22,32% con relación al saldo alcanzado en enero de 2006 de Bs. 60.137 millardos.

## RESULTADOS

El resultado neto (ganancia) registrado desde el 1º de enero hasta el 31 de enero de 2007, alcanzó Bs. 302 millardos. Esto reflejó un aumento con respecto al período desde el 1º de enero hasta el 31 de enero del año 2006, de 35,43% (Bs. 79 millardos), cuando se ubicó en Bs. 223 millardos.

La rentabilidad del patrimonio (ROE) para el mes de enero de 2007, medida por el indicador resultado neto anualizado (Bs. 3.648 millardos) entre el patrimonio promedio (Bs. 12.880 millardos) se colocó en 28,33%, nivel inferior al registrado durante el mes de diciembre de 2006 de 31,64 %.

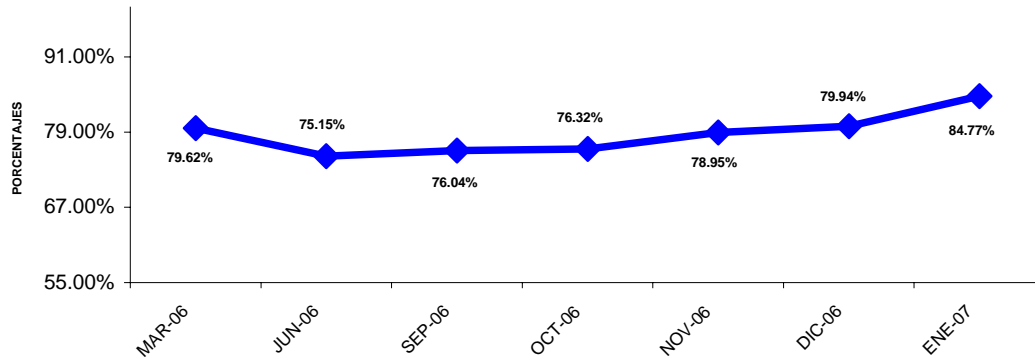
### RENTABILIDAD DEL PATRIMONIO (ROE)



El total de ingresos por comisiones por servicios del sistema bancario desde el 1º de enero hasta el 31 de enero de 2007 se situó en Bs. 256 millardos, cifra que

representa un 84,77% del resultado neto ( Bs.302 millardos). Para el mismo período del año 2006 estas comisiones totalizaron Bs. 168 millardos, cifra que representó un 75,34% del resultado neto (Bs. 223 millardos).

#### INGRESOS POR COMISIONES POR SERVICIOS / RESULTADO NETO



El sistema bancario registró del 01 de enero al 31 de enero de 2007 pagos estimados por concepto de Impuesto sobre la Renta por la cantidad de Bs.37 millardos, lo cual representó un 10,91% del resultado bruto antes de impuestos (Bs.341 millardos). Para el mismo período del año 2006, los pagos estimados de Impuesto sobre la Renta alcanzaron Bs. 8 millardos, equivalente a un 3,46% del resultado bruto antes de impuestos (Bs. 230 millardos).

#### CONCLUSIÓN

Para el primer mes de 2007, el sistema bancario venezolano ha seguido presentando un óptimo nivel de solvencia, de capitalización, rentabilidad, liquidez y de calidad de activos.